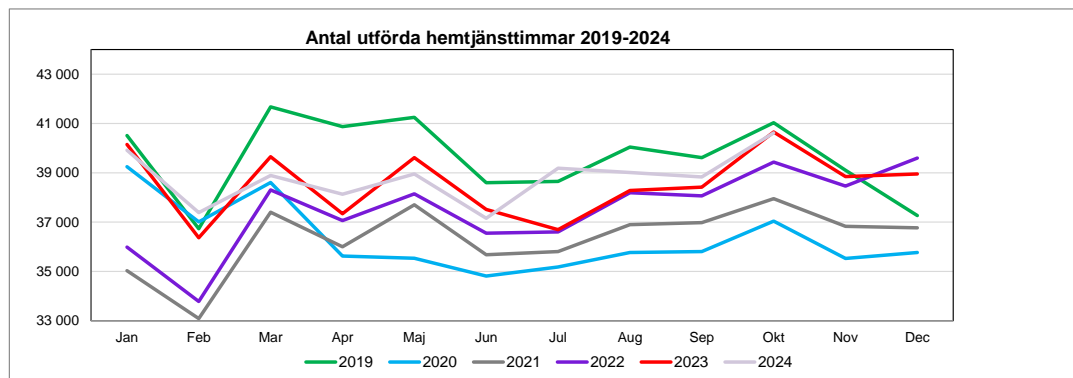
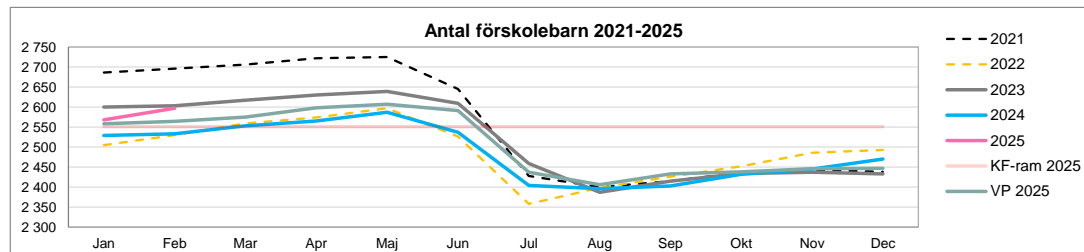
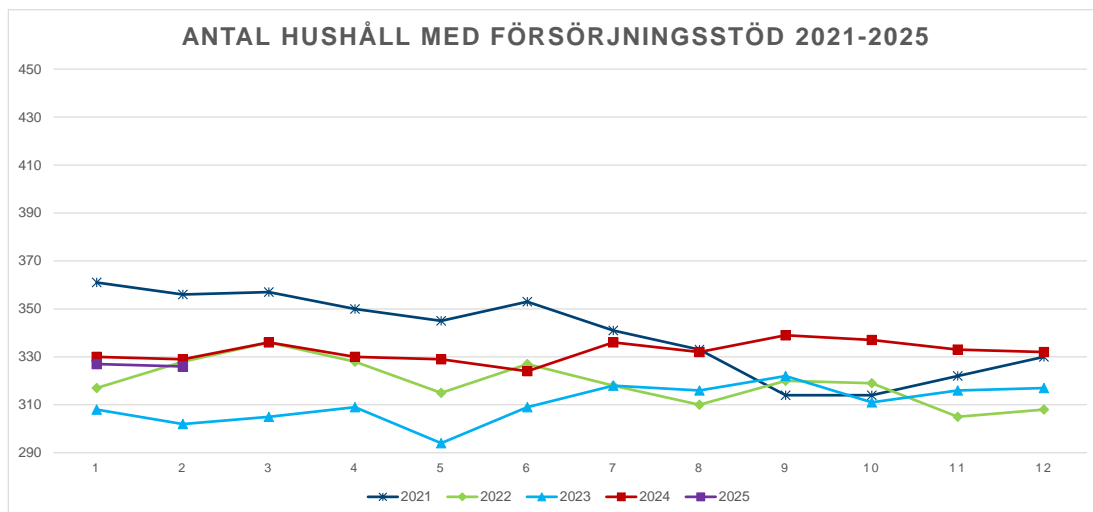


Äldreomsorg

Antal	Jan	Feb	Mar	Apr	Maj	Jun	Jul	Aug	Sep	Okt	Nov	Dec
Totalt antal hjälptagare	2 454	2 445	2 442	2 427	2 435	2 440	2 437	2 454	2 460	2 447		
Antal trygghetslarm	1 708	1 702	1 704	1 694	1 699	1 686	1 696	1 703	1 700	1 704		
Hemtjänst i ordinarie boende	1 275	1 251	1 246	1 225	1 240	1 230	1 217	1 231	1 255	1 255		
Personer med dagverksamhet	122	118	112	109	115	114	118	115	114	115		
Personer på servicehus	33	30	30	31	30	33	31	32	32	31		
Månadsplatser korttidsboende	27	20	17	18	17	18	12	17	18	24		
Utförda hemtjänsttimmar	39 919	37 385	38 890	38 130	38 952	37 157	39 186	39 016	38 835	40 618		
Månadsplatser med heldygnsoomsorg, vob	412	414	416	422	428	433	420	426	426	428		

[illegible][illegible][illegible][illegible]

[illegible]

Sjukfrånvaro

[illegible]